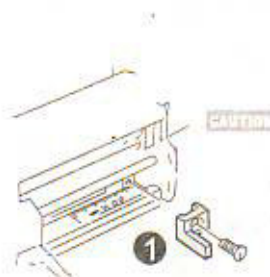


Závada	Příčina	Možné řešení
Nelze přepínat mezi jednotlivými režimy.	Poškozený přepínač režimů nebo jiné části.	Pořídte si náhradní část u svého prodejce nebo servisu.
Časté zasekávání kuliček.	Přílišně nastavený HOP-UP systém. HOP-UP je znečištěn olejem a špínou.	Postupně snižujte velikost HOP-UPu. Používejte BB kuličky určené pro AEG airsoft zbraně.
	Opotřebovaný HOP-UP.	Vyčistěte hlaveň pomocí čistící trubičky nebo kontaktujte vašeho prodejce.

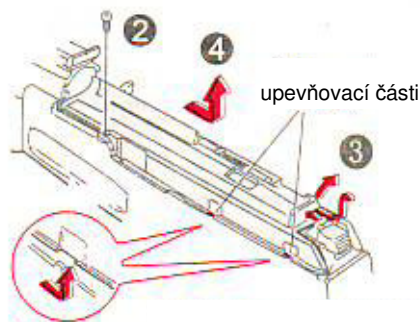
10 Údržba

A47S

- 1 Sundejte páčku regulátoru HOP-UPu.
- 2 Vyšroubujte šroubek z krytky akumulátoru jak je znázorněno na obrázku.
- 3 Sundejte krytku pohybem nahoru-doprava.
- 4 Odejměte páčku závěru a úložiště baterie pohybem dozadu. Při zpětném zkládání dejte pozor, ať nepoškodíte pojistku.



Dejte pozor, ať neztratíte drobné součásti. Při utahování šroubku buďte obzvláště opatrní - přílišné utažení vede k poškození zbraně.



2. Uvolnění zaseknutých kuliček

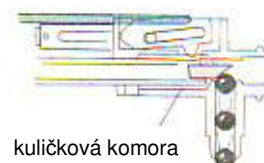
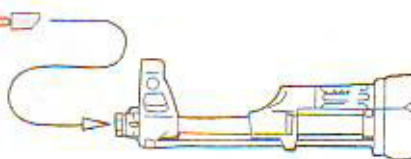
- 1 Vložte uvolňovací tyčku do hlavně.



Dbejte na to, aby při vkládání tyčky byl HOP-UP systém nastaven v poloze NORMAL.

- 2 Skosená část čistící tyčky musí směřovat směrem dolů - tak je jedině možné uvolnit zaseknuté kuličky.

CAUTION POZOR! Atrapa čistící tyčky je umístěna na zbrani také, avšak nemůže být použita - možné riziko poškození zbraně.



kuličková komora