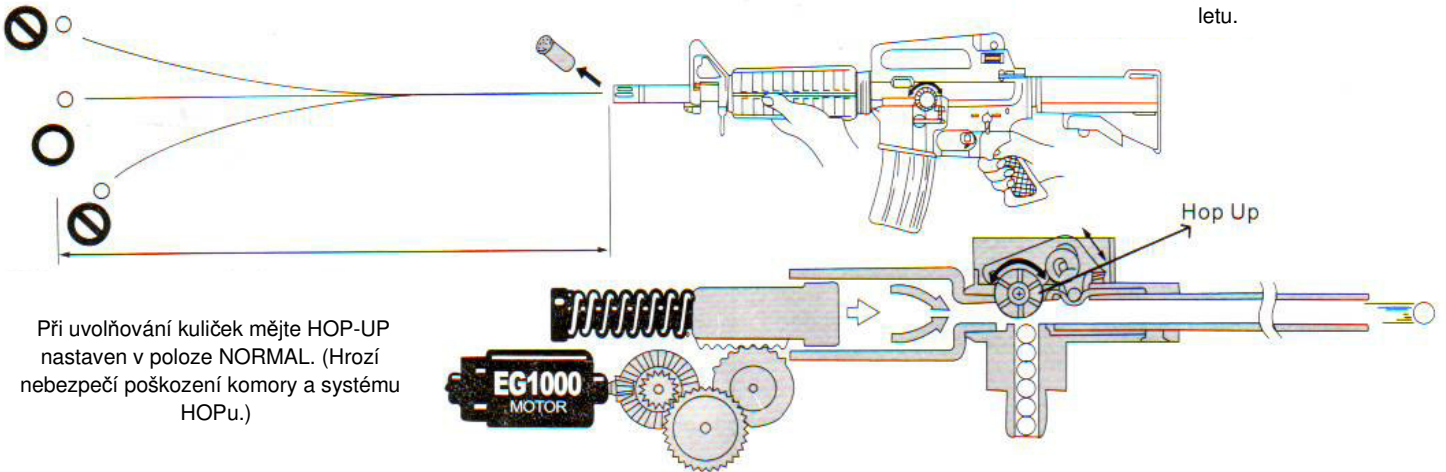


6. Nastavení HOP-UPu

Ideální pozice je, když 6mm BB kuličky létají pozvolna nahoru a je dosažena vysoká dráha letu.



Při uvolňování kuliček mějte HOP-UP nastaven v poloze NORMAL. (Hrozí nebezpečí poškození komory a systému HOP-u.)

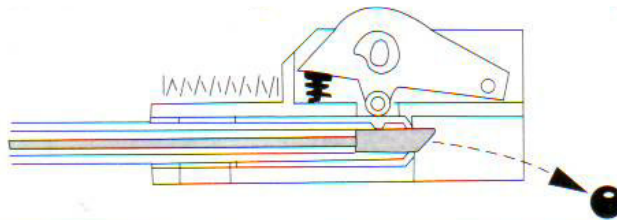
7. Uvolnění zaseknutých kuliček

(Přepínač režimů musí být v poloze "safe", vyjměte ze zbraně zásobník).

1. Vyjměte ze zbraně zásobník
2. HOP-UP uvěďte do polohy Normal a vložte uvolňovací tyčku zvolna do hlavně.



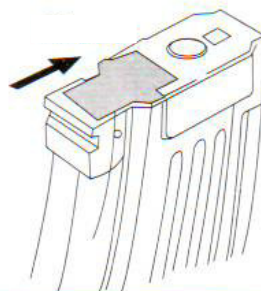
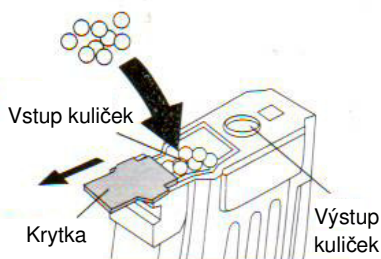
3. Dbejte na to, aby skosená část tyčky směřovala dolů, uvolněte kuličky.



8. Nabíjení zásobníku

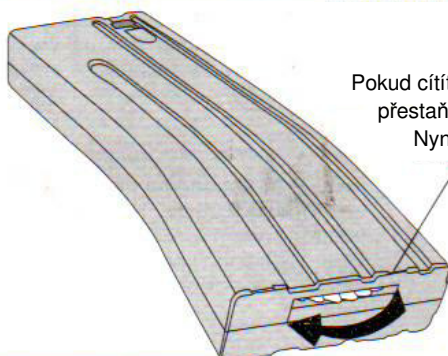
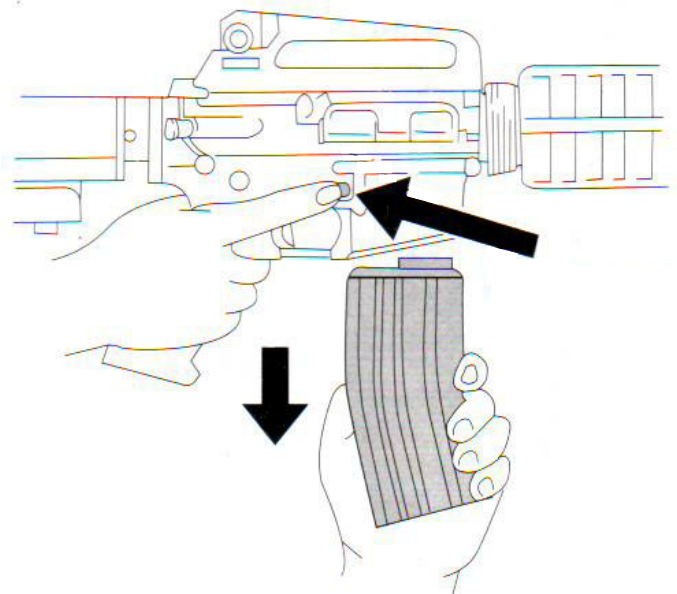
Otevřete krytku na vrchu zásobníku a vložte do něj BB kuličky. Kapacita je cca 250 kuliček. (Nevkládejte je silou).

Zavřete krytku zásobníku, uslyšíte cvaknutí.



Vyjmutí zásobníku.

Ujistěte se, že zásobník vkládáte správně - vkládejte jej kolmo nahoru, dokud neuslyšíte cvaknutí.



Pokud cítíte odpor a slyšíte hluk, přestaňte kolečkem otáčet. Nyní můžete střílet.