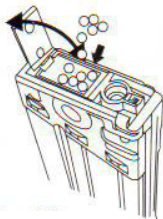
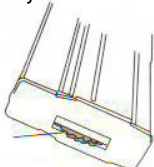


5 NABÍTÍ 6 mm BB KULIČEK



Vložte kuličky do zásobníku.



OTÁČET

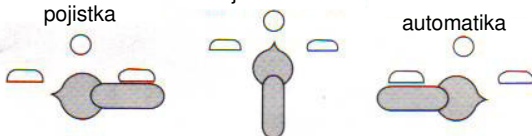
Otáčením nabijete zásobník.



pojistka

jednotlivé

automaticka

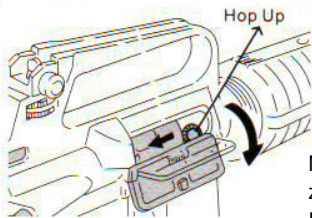


6 NASTAVENÍ HOP-UPU

Ideální pozice je když kuličky létají pozvolna nahoru a je dosažena vysoká dráha letu.

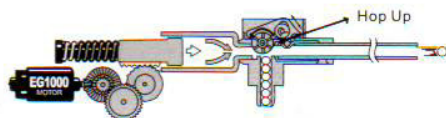


Ujistěte se, že při čištění nebo uvolňování zaseknutých kuliček je HOP nastaven v poloze NORMAL.



Hop Up

Natažením páčky závěru otevřete krytku. Pak ji zavřete rukou.



Hop Up

VAROVÁNÍ

- Nikdy nenahližejte do hlavně.
- Nevkládejte další kuličky, pokud zrovna střílíte.
- Nikdy neupravujte zbraň.
- Zbraň umístějte mimo dosah dětí.



Nikdy nestřílejte proti pevným podložkám, kuličky se mohou od nich odrazit.



Nikdy nemířte a nestřílejte na lidi nebo zvířata.



Nikdy nenatahujte páčku závěru pokud zbraň používáte (mimo regulace HOPu).

