





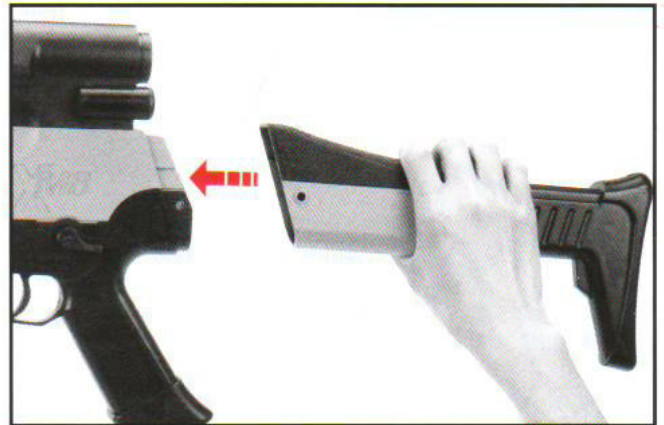
7. Schéma zapojení kabeláže.




8. Instalujte další součásti, jak je zobrazeno.



9. Zajistěte součásti čepy.




10. Instalujte pažbu.




11. Zajistěte součásti čepy.




12. Připojte dobíjecí akumulátor.



13. Náhled na instalovaný akumulátor.



14. Instalujte další součásti, tak jak je vyobrazeno.



15. Zajistěte je čepy.



16. Instalujte hlaveň.