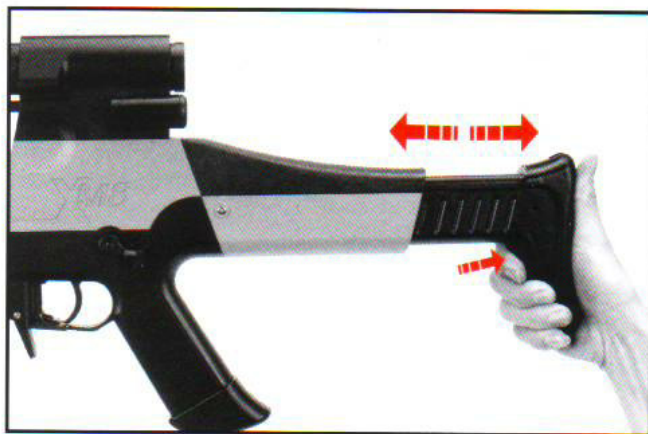


17. Vložení zásobníku.



18. Stiskněte aretační páčku a nastavte pažbu do vámi vyhovující polohy.




19. Stiskněte páčku pro uvolnění zásobníku. (Zásobník přidržíte - může spadnout).

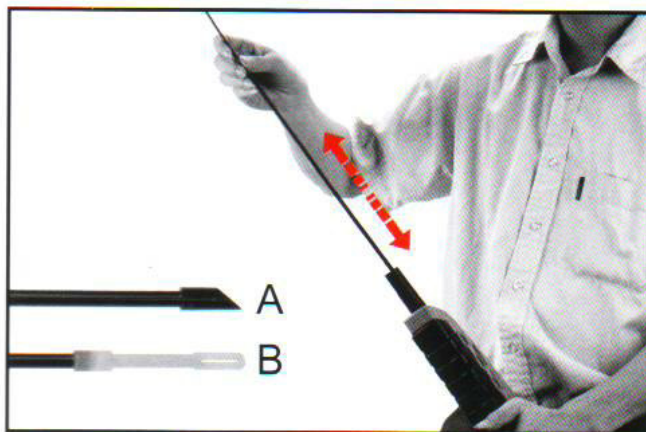


20. Nabijte zásobník.

Naplňte plničku kuličkami.



21. Nastavte HOP-UP (dolů pro zvýšení, nahoru pro snížení).



A. Uvloněte zaseknuté kuličky pomocí tyčky,
B. Tyčku obtočte látkou a vyčistěte vnitřek hlavně.

Používejte pouze normalizované 6 mm BB kuličky. Nikdy nepoužívejte použité kuličky.

Stisknutí spouště v režimu "SAFE" může vážně poškodit zbraň.

Nikdy nemířte a nestřelujte na lidi nebo zvířata. Přepínač režimů mějte v poloze "SAFE", pokud nejste připraveni ke střelbě.

Nikdy nenahližejte do hlavně.

Pokud dojde k zaseknutí kuliček, neprodleně přestaňte zbraň používat a kuličky uvolněte.

Udržujte zbraň v čistotě.

Pravidelně čistěte hlavně pomocí tyčky.